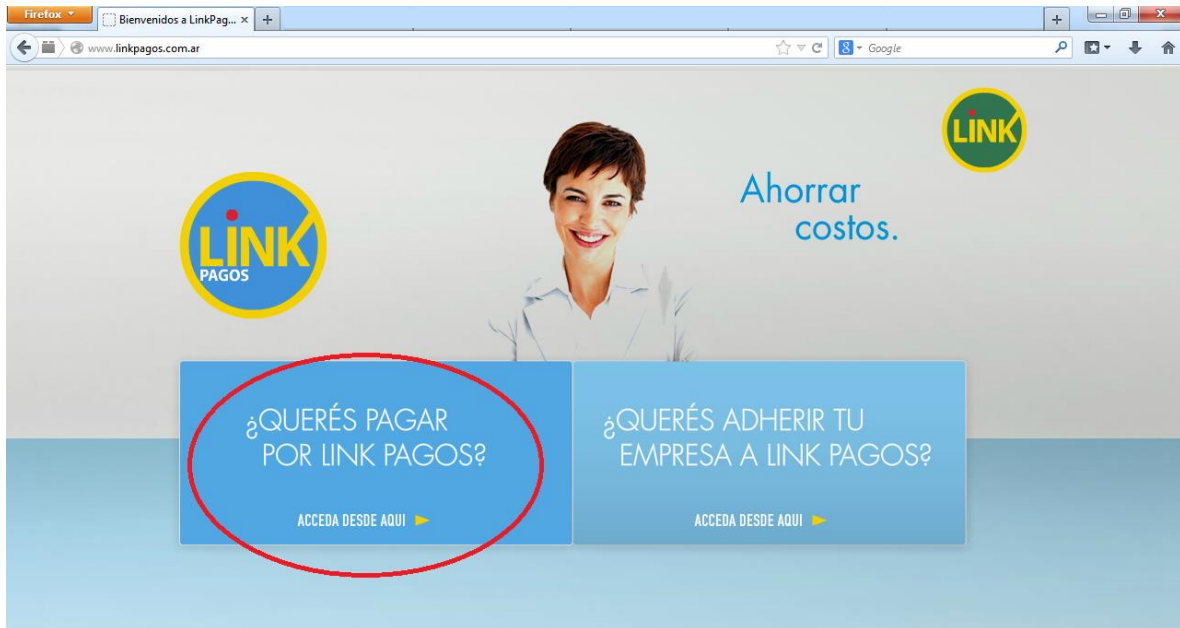


## Pasos para ver las formas de operar con Link Pagos.

- 1- Ingresar al sitio [www.linkpagos.com.ar](http://www.linkpagos.com.ar)
- 2- Elegir la opción “¿Querés pagar por Link Pagos?”



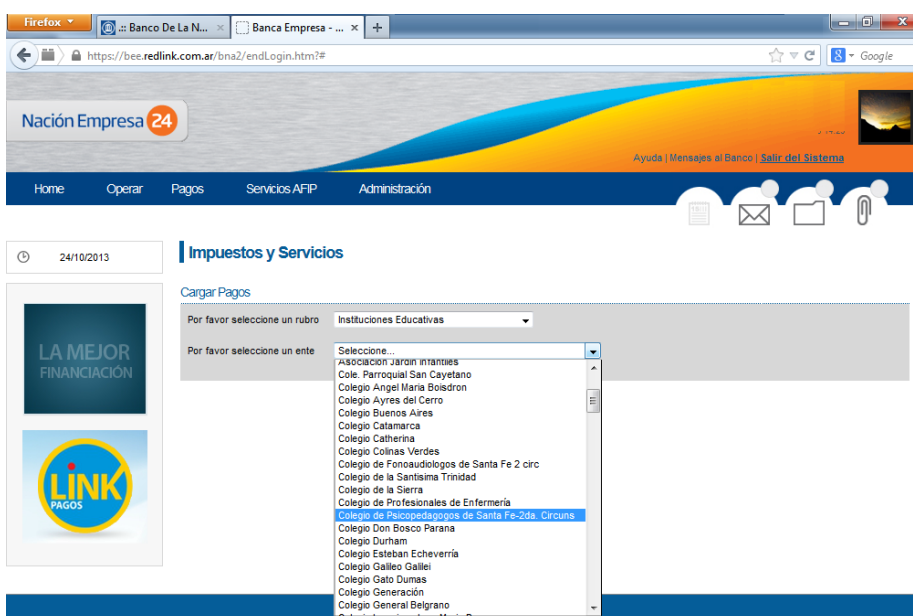
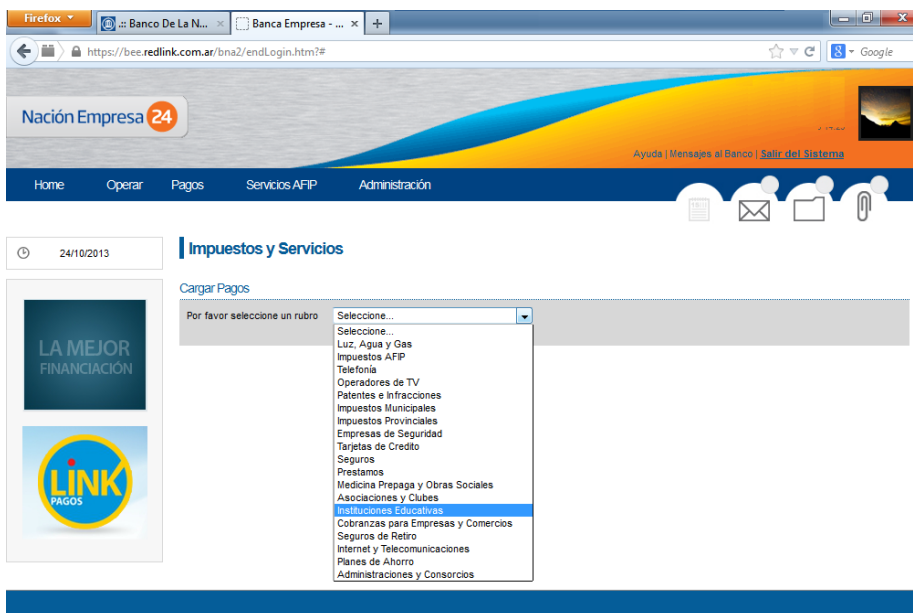
- 3- Hacer clic sobre alguna de las tres opciones disponibles:
  - a. Home Banking
  - b. Por Celular
  - c. Por Cajero automático

Al hacer clic se verá un video con los pasos detallados para operar.



A modo de ejemplo, para trabajar con HomeBanking, la secuencia de pantallas que se utilizan si se es cliente del Banco Nación:

- Acceder al sitio web
- Ir a Pagos → Impuestos y Servicios → Cargar Pagos
- Elegir “Instituciones Educativas”
- Elegir “Colegio de Psicopedagogos de Santa Fe – 2da Circuns.”
- Ingresar el número de DNI del matriculado donde dice “Por favor ingrese el Código de Pago”



24/10/2013

### Impuestos y Servicios

#### Cargar Pagos

Por favor seleccione un rubro

Por favor seleccione un ente

Por favor ingrese el código de pago  [Ver modelo de factura](#)

Aceptar

